

令和4年度 乳がん検診の実施状況

(40歳～69歳)

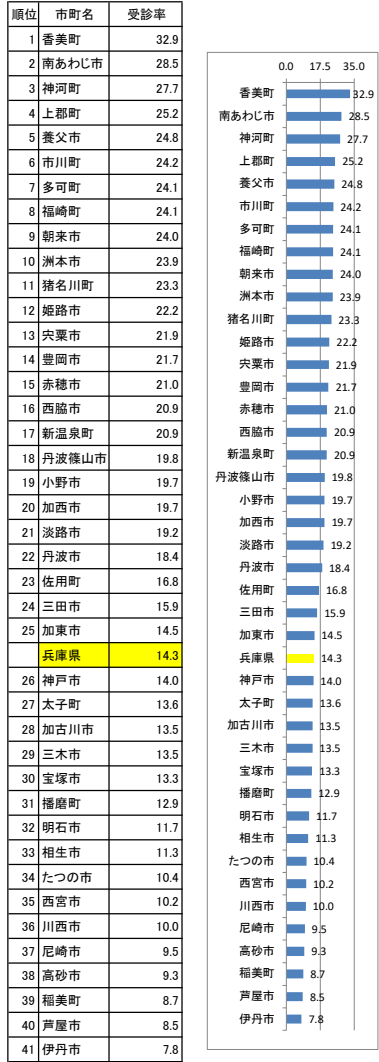
資料3

市町名	対象者	受診者	マンモグラフィの判定別人数							要精密検査者数	精密検査受診の有無別人数						精密検査受診者数	要精密検査率 基準値 6.8% 以下	精検受診率 基準値 90.0% 以上	がん発見率 基準値 0.29% 以上	陽性反応的中度 基準値 4.3% 以上		
			判定不能		カテゴリー1	カテゴリー2	カテゴリー3	カテゴリー4	カテゴリー5		異常認めず	異常認める				未受診						未把握	
			カテゴリーN-1	カテゴリーN-2								乳がんであった者(転移性を含まない)	(再掲)乳がんのうち早期がん	(再掲)早期がんのうち非浸潤がん	乳がんの疑いのある者または未確定								乳がん以外の疾患であった者(転移性の乳がんを含む)
兵庫県	1,116,592	80,531	4	8	63,739	10,263	5,321	284	90	6,068	2,125	307	137	31	98	2,470	158	910	5,000	7.5	82.4	0.38	5.1
神戸市	314,254	22,404	4	0	15,983	4,804	1,500	79	34	1,618	876	117	44	10	44	428	4	149	1,465	7.2	90.5	0.52	7.2
姫路市	105,542	11,353	0	1	9,476	1,063	775	30	8	813	147	29	21	5	1	475	101	60	652	7.2	80.2	0.26	3.6
尼崎市	90,663	4,261	0	0	3,427	544	275	11	4	287	136	10	0	0	0	89	11	41	235	6.7	81.9	0.23	3.5
明石市	59,984	3,494	0	0	3,015	187	273	16	3	292	107	11	9	4	1	122	4	47	241	8.4	82.5	0.31	3.8
西宮市	104,004	5,339	0	0	4,561	439	319	16	4	339	92	12	11	4	1	223	5	6	328	6.3	96.8	0.22	3.5
洲本市	8,346	1,013	0	0	950	21	0	42	0	42	10	1	0	0	1	15	0	15	27	4.1	64.3	0.10	2.4
芦屋市	22,406	921	0	0	663	169	85	2	2	89	27	7	4	1	0	42	0	13	76	9.7	85.4	0.76	7.9
伊丹市	40,685	1,634	0	0	1,239	160	227	6	2	235	87	7	7	1	0	134	0	7	228	14.4	97.0	0.43	3.0
相生市	5,150	329	0	0	242	42	43	2	0	46	25	2	0	0	0	5	0	14	32	14.0	69.6	0.61	4.3
豊岡市	15,366	1,721	0	0	1,550	73	92	6	0	98	68	7	4	0	0	21	1	1	96	5.7	98.0	0.41	7.1
加古川市	52,153	2,818	0	0	2,521	189	103	3	2	108	20	12	0	0	0	64	12	0	96	3.8	88.9	0.43	11.1
赤穂市	8,994	1,344	0	0	1,202	87	55	0	0	38	16	1	0	0	0	14	0	7	31	2.8	81.6	0.07	2.6
西脇市	7,709	836	0	1	605	171	55	2	2	65	34	6	4	1	0	23	0	2	63	7.8	96.9	0.72	9.2
宝塚市	50,575	3,374	0	2	2,833	196	335	6	2	345	77	10	4	0	28	172	4	54	287	10.2	83.2	0.30	2.9
三木市	14,590	1,095	0	1	925	53	113	2	1	116	21	4	1	0	1	80	1	9	106	10.6	91.4	0.37	3.4
高砂市	17,443	822	0	0	0	0	0	0	0	59	22	3	1	1	6	27	0	1	58	7.2	98.3	0.36	5.1
川西市	32,018	1,600	0	1	1,384	86	120	5	4	130	46	10	8	1	5	63	2	4	124	8.1	95.4	0.63	7.7
小野市	9,427	974	0	0	855	62	52	3	2	57	14	7	0	0	0	34	0	2	55	5.9	96.5	0.72	12.3
三田市	24,480	1,895	0	0	1,424	290	160	15	6	181	79	9	0	0	6	84	0	3	178	9.6	98.3	0.47	5.0
加西市	8,313	1,007	0	0	827	119	59	1	1	53	17	1	0	0	0	24	0	11	42	5.3	79.2	0.10	1.9
丹波篠山市	6,688	864	0	0	774	24	64	1	1	432	32	3	0	0	0	18	0	379	53	50.0	12.3	0.35	0.7
養父市	4,263	522	0	0	286	221	15	0	0	11	4	1	1	0	2	4	0	0	11	2.1	100.0	0.19	9.1
丹波市	11,962	1,104	0	0	1,044	10	50	0	0	50	0	0	0	0	0	38	0	12	38	4.5	76.0	0.00	0.0
南あわじ市	8,888	1,317	0	0	554	665	88	8	2	73	10	7	5	1	0	45	0	11	62	5.5	84.9	0.53	9.6
朝来市	5,746	717	0	0	650	11	55	1	0	57	21	2	0	0	0	30	2	2	53	7.9	93.0	0.28	3.5
淡路市	8,249	884	0	1	596	213	72	1	1	75	16	3	0	0	1	40	0	15	60	8.5	80.0	0.34	4.0
宍粟市	6,977	740	0	0	679	23	36	2	0	38	12	2	0	0	0	13	6	5	27	5.1	71.1	0.27	5.3
加東市	7,585	534	0	0	436	75	21	2	0	23	13	1	1	0	1	6	2	0	21	4.3	91.3	0.19	4.3
たつの市	14,917	798	0	0	708	42	43	4	1	48	15	2	0	0	0	28	2	1	45	6.0	93.8	0.25	4.2
猪名川町	6,586	781	0	0	697	29	53	1	1	55	16	1	1	0	0	32	0	6	49	7.0	89.1	0.13	1.8
多可町	3,828	416	0	1	377	18	14	3	3	22	9	3	1	1	0	9	0	1	21	5.3	95.5	0.72	13.6
稲美町	5,946	245	0	0	244	0	1	0	0	1	0	0	0	0	0	1	0	0	1	0.4	100.0	0.00	0.0
播磨町	6,679	413	0	0	365	22	25	0	1	25	2	0	0	0	0	5	0	18	7	6.1	28.0	0.00	0.0
市川町	2,279	227	0	0	203	0	21	2	1	24	12	2	0	0	0	8	0	2	22	10.6	91.7	0.88	8.3
福崎町	3,576	437	0	0	380	35	16	6	0	22	8	5	5	0	0	9	0	0	22	5.0	100.0	1.14	22.7
神河町	2,105	303	0	0	290	0	12	0	1	14	6	1	1	0	0	7	0	0	14	4.6	100.0	0.33	7.1
太子町	6,621	445	0	0	397	20	26	2	0	28	4	1	0	0	0	14	0	9	19	6.3	67.9	0.22	3.6
上郡町	2,811	412	0	0	363	27	21	1	0	21	11	1	0	0	0	7	0	2	19	5.1	90.5	0.24	4.8
佐用町	3,092	363	0	0	312	34	14	3	0	3	0	1	0	0	0	2	0	0	3	0.8	100.0	0.28	33.3
香美町	3,084	512	0	0	470	24	17	0	1	19	9	2	2	1	0	6	1	1	17	3.7	89.5	0.39	10.5
新温泉町	2,608	263	0	0	232	15	16	0	0	16	4	3	2	0	0	9	0	0	16	6.1	100.0	1.14	18.8

※出展：地域保健・健康増進事業報告(地域保健・老人保健事業報告)

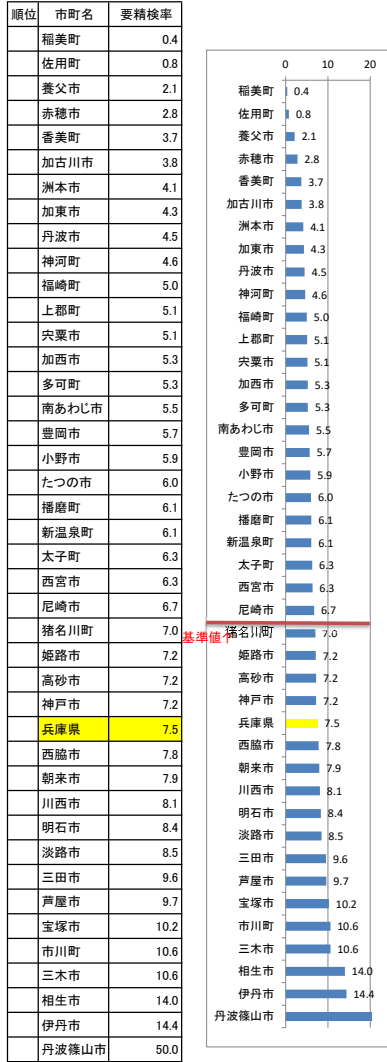
令和4年度 乳がん検診の実施状況(市町別順位)

受診率



基準値: 6.8%以下

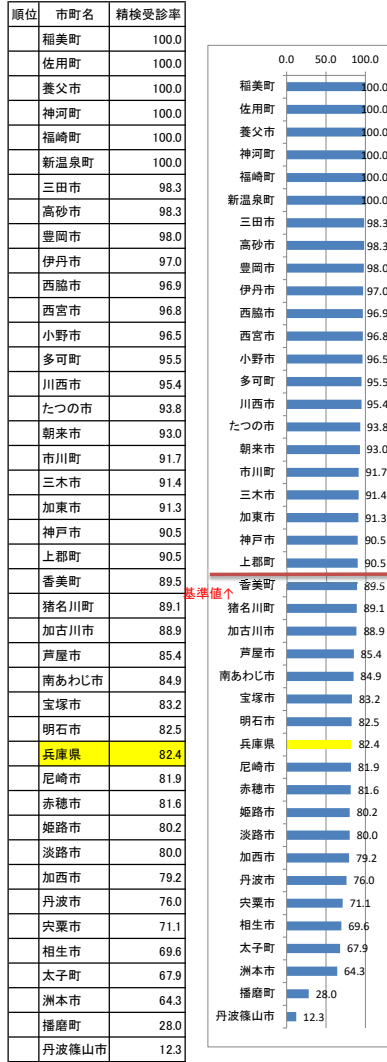
要精検率



基準値: 7.0

基準値: 90.0%以上

精検受診率



基準値: 90.0

がん発見率



基準値: 0.29%

陽性反応の集中度



基準値: 4.3%