

電子申請システム
職員採用試験申込

操作手順書

最終更新日

2026年1月23日

目次

申込へのアクセス	2
メニュー説明.....	3
1-1 受験申込 申込方法	4
1-2 受験申込 申込確認	9
1-3 受験申込 修正依頼	10
2-1 通知 受験票発行.....	12
2-2 通知 試験情報更新	13
2-3 通知 試験結果	15
3-1 下書き保存.....	16

申込へのアクセス

電子申請システム (<https://a-hyogo.pref.hyogo.lg.jp>) にログインするとマイページが開きます。「職員採用試験」または「教員採用試験」をクリックすることで手続き画面が表示されます。



『職員採用試験』または『教員採用試験』をクリック



手続き一覧の『職員採用試験』または『教員採用試験』
どちらから進んでも申込方法やシステムの操作は同じです。

メニュー説明

システムにアクセスすると常に左側にメニューが表示されます。
それぞれのメニューから各機能を利用できます。



メニュー	主な機能
受験申込	採用試験の検索、受験申込
申込一覧	申込内容の確認、受験票のダウンロード、試験情報の確認、試験結果の閲覧など
マニュアル	操作マニュアルの閲覧

1-1 受験申込 申込方法

トップページにアクセス、またはサイドメニューの「受験申込」をクリックすると、一覧が開きます。受験したい採用試験の条件で絞り込み、検索してください。

職員採用試験申込

検索条件

種別 事務系・技術系・資格免許職 教職員 看護師

キーワード

採用試験	提出先	募集期間 ↓	
採用選考試験	兵庫県人事委員会事務局	令和8年 01月01日 09時00分 ~ 令和8年 01月31日 17時00分	<input type="button" value="詳細"/>
障害のある人を対象とする職員採用選考試験	兵庫県人事委員会事務局	令和8年 01月01日 09時00分 ~ 令和8年 01月31日 17時00分	<input type="button" value="詳細"/>

希望の採用試験が見つかったら「詳細」をクリックすると採用試験の詳細ページへ進みます。

00分 ~ 令和8年 05月15日 17時00分

採用試験の詳細画面が開きます。さらに「次へ」をクリックすると入力画面に遷移します。

事務系職種 (大卒程度・通常I枠) 採用試験

本受験申込は大卒程度の方を対象とした、総合事務職、警察事務職、教育事務職、小中学校事務職の採用試験の受験申込フォームです。
[注意事項を開く](#)

お問い合わせ 人事委員会事務局 任用給与課
連絡先:shokusai@pref.hyogo.lg.jp

採用試験	募集期間	
事務系職種 (大卒程度・通常I枠) 採用試験	令和8年 04月20日 09時00分 ~ 令和8年 05月15日 17時00分	<input type="button" value="次へ"/>

18年 05月15日 17時00分

入力画面の説明

The screenshot shows a web application interface for a job application. At the top, a header bar contains the title "事務系職種（大卒程度・通常I枠）採用試験" and a "下書き保存" button. Below the header is a tabbed menu with seven tabs: "1.システム利用者", "2.受験者情報", "3.申込情報", "4.学歴・職歴情報", "5.資格情報", "6.志望動機等", and "7.申込". The "1.システム利用者" tab is currently selected. The main content area displays user information: "システム利用者", "利用者ID: test@test.dev", "利用者名: 兵庫 太郎", "利用者名(カナ): ヒョウゴ タロウ", and "電話番号: 09012345678". At the bottom right, there are two buttons: "← 前の画面へ" and "次の画面へ →". Three red callout boxes with numbers 1, 2, and 3 point to the title, the "下書き保存" button, and the tabbed menu area, respectively.

1 タイトル

採用試験名が表示されます。

2 下書きボタン

入力途中の申込を下書き保存できます。

3 入力画面（タブ形式）

受験申込内容を入力する画面です。タブ形式になっているのでタブを切り替えて、必要な情報を入力してください。入力項目は試験によって異なります。

This screenshot shows the "2.受験者情報" (Applicant Information) tab selected in the application form. The main heading is "受験者情報". Underneath, there is a sub-heading "基本情報" with a red "必須" (Required) tag. The form contains several input fields: "名前" (Name) with two sub-fields containing "兵庫" and "太郎"; "フリガナ" (Furigana) with two sub-fields containing "ヒョウゴ" and "タロウ"; "郵便番号" (Postal Code) with a field containing "6508567" and a "住所検索" (Address Search) button; "都道府県・市区町村" (Prefecture/City/Town/Village) with a dropdown menu showing "兵庫県 神戸市中央区 下山手通"; and "丁・番地" (Block/Number). The "郵便番号" field is highlighted with a red border.

必須マークが表示されている項目は未入力状態では申込が完了しないため必ず入力が必要です。

1.システム利用者 2.受験者情報 3.申込情報 4.

受験者情報

基本情報 **必須** 必須マーク

名前
兵庫 太郎

フリガナ

申込の完了

入力タブの最後に受験者情報が表示されます。改めて内容を確認し、問題がなければ下部にある誓約文を読んでチェックしてください。

最後に「申込」ボタンをクリックすると申込が完了します。

※入力内容に誤りがあるとエラーが表示されるので、該当の項目を確認し、修正してください。

1.システム利用者 2.受験者情報 3.申込情報 4.学歴・職歴情報 5.資格情報 6.志望動機等 7.申込

申込

申込日	申込後発行されます
受験申込	事務系職種（大卒程度・通常枠）採用試験
受験者情報	兵庫 太郎
	ヒョウゴ タロウ
	〒6508567 兵庫県 神戸市中央区 下山手通 5丁目10-1
	電話番号（連絡が取れる携帯電話番号）：0783417711
	電話番号（自宅等）：
	性別：男
	生年月日：平成14年 04月01日
	受験の翌年4月1日時点の年齢：24 歳
希望職種	第1希望：総合事務職
希望受験会場	兵庫県立大学 神戸商科キャンパス

私は、採用試験案内の記載内容を了承の上、同試験を受験したいので、申し込みます。なお、私は採用試験案内に掲げてある受験資格をすべて満たしており、この申込書の記載内容はすべて事実と相違ありません。

誓約文にチェック

「申込」をクリック

申込

← 前の画面へ 次の画面へ →

申込後の確認

申込後は、申込一覧から申込内容を確認できます。

一覧の「詳細」ボタンをクリックすると詳細画面が開きます。

申込一覧

[ごみ箱](#) [更新](#)

検索条件

状態 すべて 年度 指定なし 指定あり

キーワード [検索](#)

状態	申込番号	採用試験	申込日
申込済	R13-000000000767	事務系職種（大卒程度・通常I枠）採用試験	R8/04/20

表示件数 10 10件中10件を表示 < 1 >



事務系職種（大卒程度・通常I枠）採用試験

申込済 R13-000000000767

申込詳細

申込情報

申込日	令和8年 04月20日
申込番号	R13-000000000767
採用試験名	事務系職種（大卒程度・通常I枠）採用試験
受験者概要	兵庫 太郎（ヒョウゴ タロウ）
	住所：〒6508567 兵庫県 神戸市中央区 下山手通 5丁目10-1
	電話番号（連絡が取れる携帯電話番号）：0783417711
	性別：男
	生年月日：平成14年 11月01日
	受験の翌年4月1日時点の年齢：23 歳
希望職種	第1希望：総合事務職
希望受験会場	兵庫県立大学 神戸商科キャンパス
本人写真（証明写真）	プレビュー
申込内容詳細	詳細を開く

入力した全項目と、添付ファイルを確認するには申込内容詳細の「詳細を開く」をクリックしてください。全ての項目が確認できます。

希望職種	第1希望：総合事務職
希望受験会場	神戸
本人写真（証明写真）	プレビュー
申込内容詳細	詳細を開く

クリック

申込完了時には電子申込システムに登録したメールアドレス宛に通知メールが届きます。
合わせてご確認ください。

<メール例>

兵庫 太郎様

下記の手続について、申込を完了しました。
(再度の申込はおやめください。)

内容の確認は下記のページからお願い致します。

採用試験名：事務系職種（大卒程度・通常I枠）採用試験

申込日：2026年4月20日 13:32:42

申込番号：R13-000000000767

URL

<http://a-hyogo.pref.hyogo.lg.jp/proxy?redirect=recruitment/user/request/detail?id=>

本メールはシステムが自動的に送信しております。

本メールへ返信にてお問い合わせいただいてもご回答出来ませんので、予めご了承くださいますようお願い申し上げます。

1-2 受験申込 申込確認

申込詳細画面では申込内容の他、受験票などのダウンロードや受験状況、試験結果を確認することができます。

事務系職種（大卒程度・通常I枠）採用試験 申込済
R13-000000000767

申込詳細

申込情報	
申込日	令和8年 04月20日
申込番号	R13-000000000767
採用試験名	事務系職種（大卒程度・通常I枠）採用試験
受験者概要	兵庫 太郎（ヒョウゴ タロウ）
	住所：〒6508567 兵庫県 神戸市中央区 下山手通 5丁目10-1
	電話番号（連絡が取れる携帯電話番号）：0783417711
	性別：男
	生年月日：平成14年 11月01日
	受験の翌年4月1日時点の年齢：23 歳
希望職種	第1 希望：総合事務職
希望受験会場	兵庫県立大学 神戸商科キャンパス
本人写真（証明写真）	プレビュー
申込内容詳細	詳細を開く

受験状況	
状況	申込済
現在の試験	-
受験番号	-
受験票	-
受験申込整理票	-
試験情報	詳細を開く

戻る

1 申込情報

申込した内容を確認できます。概要が表形式で表示されており、申込内容詳細をクリックすると全項目が確認できます。

2 受験状況

申込後の受験状況が確認できます。受験が進むごとに情報が更新されます。

1-3 受験申込 修正依頼

申込内容の不備等で「修正依頼」というメールが届く場合があります。
修正依頼の内容を確認し、必要に応じて再度申込してください。

<メール例>

兵庫 太郎様

この度は<事務系職種（大卒程度・通常I枠）採用試験>にお申し込みいただき、ありがとうございます。

下記内容を確認し再提出をお願いします。

採用試験名：事務系職種（大卒程度・通常I枠）採用試験

申込日：2026年4月20日 13:32:42

申込番号：R13-000000000767

修正依頼理由

ご提出いただいた申込内容を確認したところ、一部入力に不備がございました。

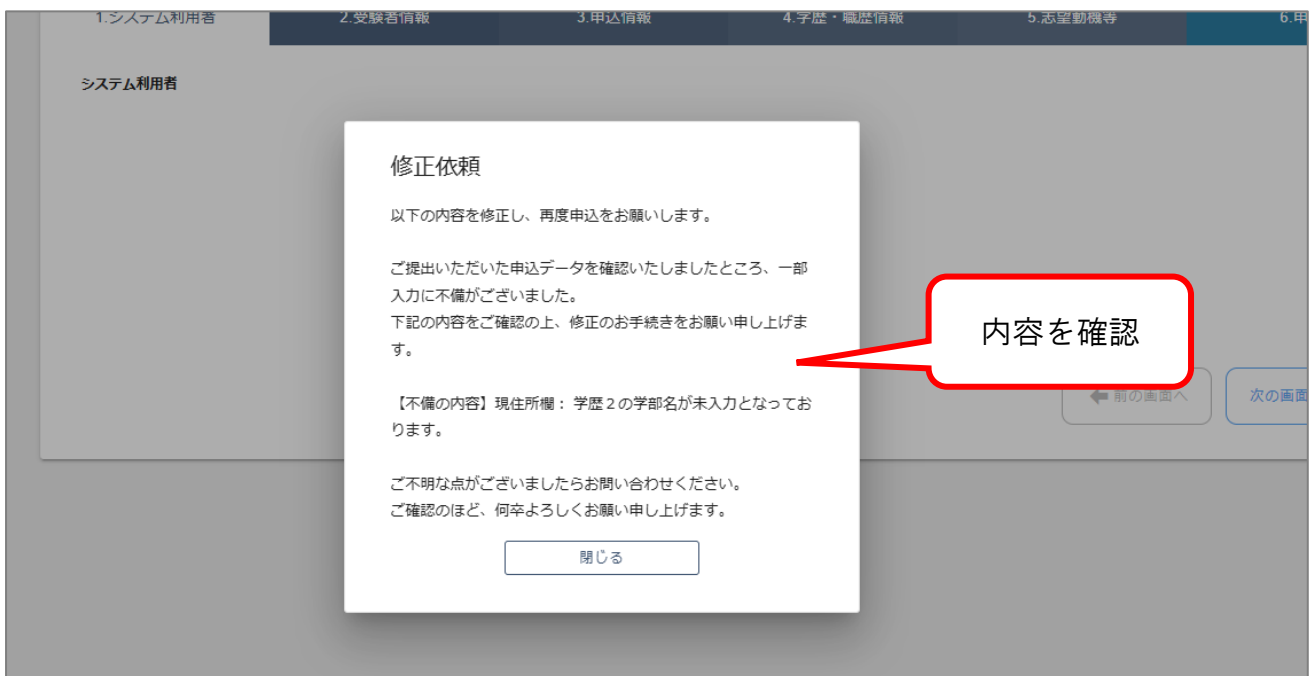
下記の内容をご確認の上、再度申込をお願い申し上げます。

【不備内容】

学歴3の所在地の市町村名が未入力となっております。

URL

<http://a-hyogo.pref.hyogo.lg.jp/proxy?redirect=recruitment/user/request/detail?id=>



申込削除通知について

申込に何らかの理由で問題があると、申込削除通知が届く場合があります。申込削除通知が届いた時点で該当の申込は削除されます。

<メール例>

兵庫 太郎様

事務系職種・技術系職種（高卒程度）採用試験の受験申込を削除しました。

以降の操作は必要ありません。

2-1 通知 受験票発行

受験申込後、受験票が発行されると登録メールアドレスに受験票発行通知が届きます。通知後にメールに記載されている URL、または申込一覧から申込詳細画面へアクセスすると、受験票のダウンロードが可能になります。

ダウンロードした受験票はプリントアウトしてください。

<メール例>

兵庫 太郎様
事務系職種（大卒程度・通常I枠）採用試験の受験票が発行されました。
以下のURLからアクセスし、受付状況の受験票及び申込整理票のダウンロードボタンをクリックして、ダウンロードした上でプリントアウトしてください。
URL http://a-hyogo.pref.hyogo.lg.jp/proxy?redirect=recruitment/user/request/detail?id=

申込詳細画面の受験状況にダウンロードが表示されるとダウンロード可能になります。

受験状況	
状況	申込済
現在の試験	-
受験番号	000001
受験票	ダウンロード
受験申込整理票	-
試験情報	詳細を開く

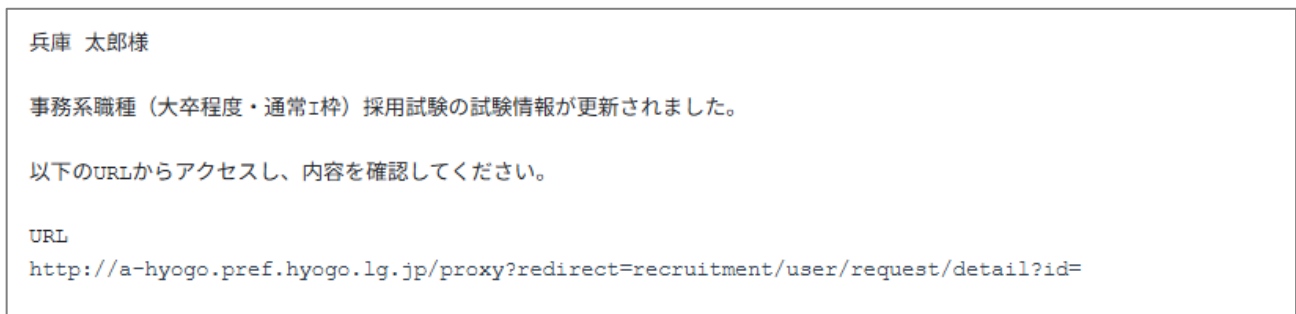
クリックするとダウンロード

2-2 通知 試験情報更新

試験情報が更新されると登録メールアドレスに試験情報更新通知が届きます。

メールに記載されている URL、または申込一覧から申込詳細画面へアクセスすると、試験情報が確認できます。

<メール例>



申込詳細画面の受験状況の「詳細を開く」をクリックすると試験情報画面が開きます。



試験情報には採用試験の個別試験情報が記載されます。受験状況に応じて試験情報は更新されます。

試験情報	
対象試験個別試験	試験会場
1次試験 教養試験	兵庫県立大学 神戸商科キャンパス 詳細
1次試験 専門試験	教養試験と同じ試験会場 詳細

詳細をクリック

[閉じる](#)



試験情報詳細画面では、対象試験、試験日時、試験会場など、試験に関する詳細な情報が表示されます。
※左図の試験情報は例です。

試験情報詳細
対象 1次試験
個別試験名 教養試験
試験日 令和7年 05月20日
受付時刻 08:30～09:00
試験時刻 09:30～10:00
試験会場 兵庫県立大学 神戸商科キャンパス
施設 神戸商科キャンパス
住所 〒6512103 兵庫県神戸市西区学園西町8丁目2-1
試験室

[閉じる](#)

2-3 通知 試験結果

受験が完了し、試験の結果が確定すると登録メールアドレスに合否発表のお知らせが届きます。メールに記載されている URL、または申込一覧から申込詳細画面へアクセスすると、試験結果が確認できます。

兵庫 太郎様

事務系職種（大卒程度・通常I枠）採用試験 1次試験の合格発表についてお知らせします。

結果は「2026年5月25日 09:00」より開示されます。
以下のURLからにアクセスし、内容を確認してください。

URL

<http://a-hyogo.pref.hyogo.lg.jp/proxy?redirect=recruitment/user/request/detail?id=>

採用試験名：事務系職種（大卒程度・通常I枠）採用試験

試験結果が確定すると、申込詳細画面の受験状況の下に新たに試験結果の表が表示されます。試験結果の「詳細を開く」をクリックすると試験結果画面が開きます。

受験状況

状況	申込済
現在の試験	-
受験番号	000001
受験票	ダウンロード
受験申込整理票	ダウンロード
試験情報	詳細を開く

1次試験結果

職種	総合事務職
試験結果閲覧期限	令和8年 5月25日～令和8年 6月5日
試験結果	詳細を開く

1次試験結果

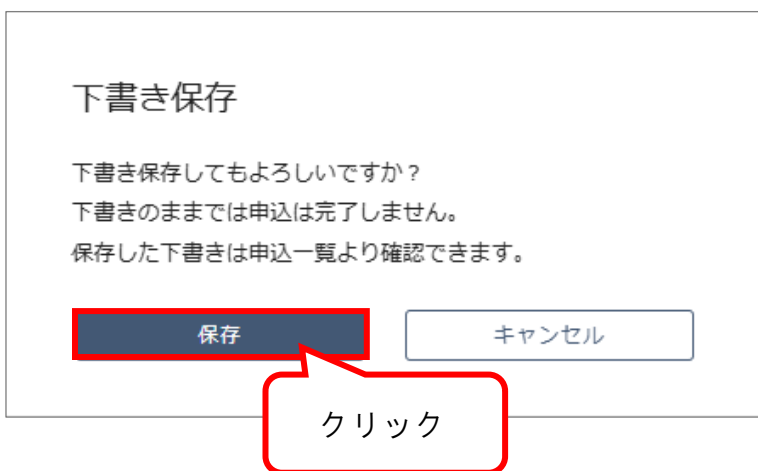
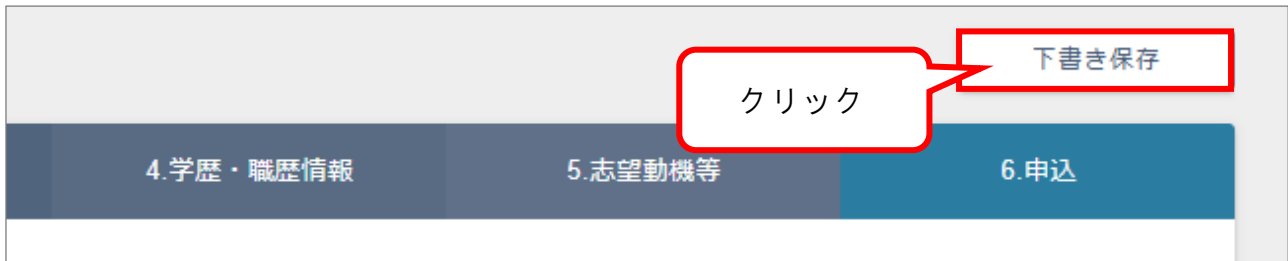
職種	総合事務職
試験結果閲覧期限	令和8年 5月25日～令和8年 6月5日
試験結果	詳細を開く

[詳細を開く](#)

試験結果は必ず閲覧期限以内に確認してください。
閲覧期限を過ぎると表示することができません。

3-1 下書き保存

受験申込入力画面で「下書き保存」ボタンをクリックすると、確認画面が表示されます。さらに「保存」をクリックすると入力内容を保存できます。



保存した下書きは、申込一覧に「下書き」状態で追加されます。

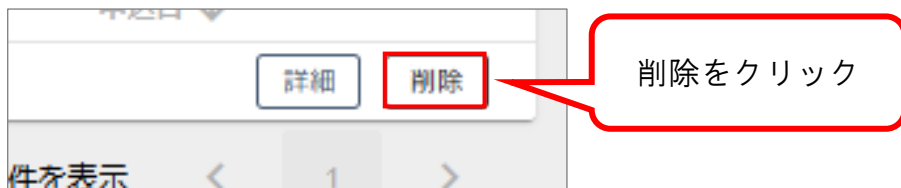
「詳細」をクリックすると申込画面が表示され、続きから入力を再開できます。

その後の入力の手順は同じです。

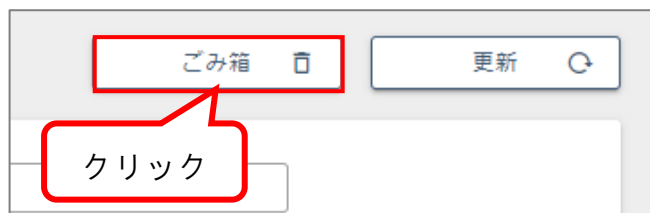


下書き削除・復元

「下書き」または「修正依頼」状態のデータは申込一覧から削除することができます。



削除した申込は申込一覧にある「ごみ箱」をクリックすると確認できます。



ごみ箱		ごみ箱を空にする 1件
状態	採用試験	申込日
下書き	事務系職種（大卒程度・通常1枠）採用試験	戻す

※「ごみ箱を空にする」をクリックすると、申込データが完全に削除され復元できなくなるためご注意ください。

削除した申込の復元

削除した申込は、ごみ箱の「戻す」をクリックすると、申込一覧に復元することができます。

状態	採用試験	申込日
下書き	事務系職種（大卒程度・通常1枠）採用試験	戻す

クリック